

# Webinář:

## Úprava a péče o srst u LGR

13.8.2023





*Leila Ribaty*

# ÚPRAVA SRSTI



# KDY A JAK ZAČÍT?

- 1) **Začít už po pár dnech od rozkukání (co nejdříve) – aktivně, efektivně, s radostí a pozitivní náladou, trénovat zpočátku pouze, když jste opravdu připraveni a máte na to náladu**
- 2) Dbát na učení chování: na stole – pes by měl být uvolněný, jistý, mělo by ho to bavit (vyhněte se agresivitě!)...jednak kvůli bezpečnosti, jednak kvůli snadnější a zábavnější práci pro obě strany – vyplatí se Vám to např. při návštěvě veteriny
- 3) Zvykat na hřebeny a zvuk strojku, na stříhání drápků a samozřejmě trhání chloupků z uší
  - **Srst je potřeba udržovat stále v kondici = rozčesanou, bez dredů (před vstupem do vody – rozčesat!), klidně i na krátko**


**TRÉNOVAT KAŽDÝ DEN CHVILIČKU – MAX. 20 MINUT/DEN**

- 4) Na dredy používat prořezávač, třeba 3x týdně pročesávat
- 5) Používat nejlépe hydratující šampon s kokosovým základem (nebo alespoň kokosovou složkou), nejlépe bez nějaké velké parfumace - pro lepší strukturu, výživu a kvalitu srsti i v budoucnosti


**SRST SE NESMÍ FÉNOVAT, VŽDY NECHAT PŘIROZENĚ USCHNOUT**  
**(a vytrít nejlépe froté ručníkem)**

# POSTUP PŘI STŘÍHÁNÍ

- Je pro všechny typy stříhání stejný
  - **DEN PŘED STŘÍHÁNÍM:**
    - ✓ Nejprve **pořádně rozčesat** – tak, aby nebyl žádný dread a hřeben se nezasekával v srsti
    - ✓ Poté **vykoupat** v kvalitním šamponu a nechat **přírozeně uschnout** (tzn. **nefénovat**, ale pouze vytřít froté ručníkem), **udržovat v teple a nepouštět ke dveřím, kde profukuje, aby nedošlo k nastydnutí až k syndromu mrtvého ocasu**







# VOLBA HŘEBENU

Kdy, a jak který použít

Výběr vhodného  
hřebenu je základ

Pudlák



Kompletní rozčesání

Hustý  
hřeben



Nejlepší je  
mít 2

Ospalky, slepence, kaštany u zadku,...

kartáč



na předčesání a když  
se učí štěňátko na  
česání

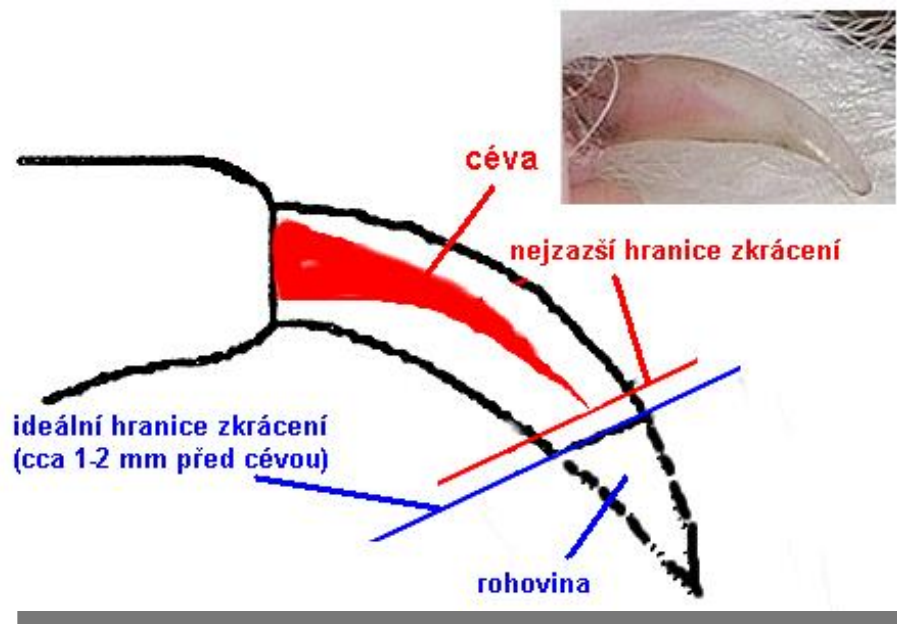

Prořezávač  
malý



Na dredy – snadnější pročesávání

# STŘÍHÁNÍ DRÁPKŮ

- Můžete se to naučit sami nebo chodit na veterinu
- Je důležité, aby byl pes na **stříhání drápků zvyklý** a choval se klidně
- U tmavě pigmentovaných drápků není vidět konec cévního zásobení, proto je dobré stříhat po milimetrových kouscích, aby nedošlo k poranění
- [S rostoucím drápkem roste i cévní zásobení, se zkráceným drápkem se zkrátí i cév. zásobení](#)
- **Zastavení krvácení** – chlorela, řasa nori = sushi řasa, zelený jíl, doplnění železa



- **Trénovat celý život, kontrolovat uši každý den až ob den – za klidné a skvělé chování patřičně pochválit:**
  - Zrakem
  - Čichem
  - Hmatem

## Kdy/Jak často trhat chloupky z uší?

- Kdykoliv je to potřeba, což lze pravidelnou kontrolou poznat – chloupky rostou rychle a je jich hodně a nebo rostou pomalu; chloupky rostou pomalu a je jich málo nebo jich je hodně,.....

## Jak trhat/Čím trhat?

- U štěňátka lze ze začátku **trhat prsty** – nelze se však dostat do hloubky a chloupky v té oblasti nejvíce rostou a dělají nejvíce problémů
  - Jinak je velkým pomocníkem **PEAN**
  - Je možné používat i **depilační pudry (Bajazin)**, ale pokud to jde bez toho, je to lepší.
- 
- ❖ Po každém vykoupaní – ať už v přírodě nebo doma – **UŠI POŘÁDNĚ VYSUŠIT**, aby se **NEZAPAŘILY**
    - **Vatový tampon, papírový kapesník, mikrovláknový náprstník,...tzn. Cokoliv, co dobře saje**



# Čištění uší



- **Čistit dle potřeby** – kontrola čistoty uší tedy alespoň 2x do týdne
- Nejprve se chloupky trhají, a pak až se ouško čistí
- U nečištěných a zarostlých uší se snadněji a rychleji může vytvořit kvasinkový (mykotický) a bakteriální zánět
- **Vatová tyčinka**
  - **Audiron** – bylinný roztok pro běžné čištění nebo začínající zánět.
  - **Parafínový olej** (k dostání v každé lékárně ve velkém nebo v malém balení)
  - **Proplachy** – Clorexyderm, lepší je **SONOTIX**



# Záněty v uších

- Nejčastěji mykotického nebo bakteriálního původu – nutno řešit oba kmeny – např. osurnia
- **Projevuje se zarudnutím, horkostí a citlivostí ušního boltce, kyselým zápachem, častým klepáním hlavy**
- Tvoří se při:
  - Změně pH
  - Změně teplot a vlhkosti
  - Zarostlých a neopečovávaných uších
  - Zapaření
  - Nafoukání do uší
  - Používání nesprávného šamponu
- Dbejte prosím na **PREVENCI**, jen tak se dá předejít zánětu v uších



## Léčba zánětu:

- **Mokvavé záněty** - zelený jíl, vyluhovaný heřmánek pravý (další možnosti se dozvíte na praxi)
- **Suché záněty** – audiron, clorexyderm, osurnia a další

# ŠAMPON

- Vhodný je šampon **bez parfemace, bělicího účinku, bez kondicionéru, nejlépe s kokosovou složkou**, který srst dokáže dobře vymýt – máme své odzkoušené produkty (možno se s nimi setkat a zakoupit na praxi)

**SRST SE NESMÍ FÉNOVAT, VŽDY NECHAT PŘIROZENĚ USCHNOUT  
(a vytrít nejlépe froté ručníkem)**

*Recenze od chovatelky pudlů: funguje docela dobře, ředila jsem 1:40 a pěnil perfektně. Krásně vymyl ze srsti všechno – jak špínu, tak i staré přípravky, které mi často dělají srst nepěknou po vykoupání. Srst se potom pěkně upravuje, nebyl s tím žádný problém.*



Před



Po





# HOLÍČÍ STROJEK + HLAVICE

- Se strojkem by mělo být štěňátko **seznamováno už od malička** – lépe na něj potom reaguje, dokáže se chovat klidně a je s ním lehká práce; holit dle potřeby a výstavních nebo nevýstavních ambic
- Je **nutno** se o něj také **starat** – promazávat ho, nepřehřívat, neholit zadredovanou, neučesanou a neumytou srst,...
- **Hlavice** je potřeba **brousit**, dle používání – doporučuji jich mít více, nabroušení nějakou dobu trvá (kde nechat nabrousit, to se dozvíte na praxi)
- Na každou část těla se používá jiná hlavice
- Oblast varlat a třísel se stříhá pouze NŮŽKAMI

## PRVNÍ STŘÍHÁNÍ (HOLENÍ – MEZI 4. AŽ 6. MĚSÍCEM)

**KOMPLETNĚ  
DOHOLA,  
VČETNĚ HLAVY**

Holíme zásadně  
**PO SRSTI**



K tomuto strojku můžeme dát tyto hlavice:

- Wahl
- Andis - keramické
- Heineger
- Moser



# NŮŽKY

Hauptnerovy nůžky



- Budeme se bavit o profesionálních nůžkách
- Musí se po nějaké době nabrousit
- Nestříhat nevyčesanou a neumytou srst – nůžky se tím tupí
- Lze se s nimi seznámit na výstavách u stánků
- STŘÍH HLAVY JE VŽDY POTŘEBA POMĚŘOVAT S UŠIMA, VŠE STŘÍHAT V JEDNÉ „LAJNĚ“



Nůžky zn. Revolution



**Zahnuté ostří =  
zahnuté/zaoblené části těla**

- ✓ Hlava, uši, hrudník, úhlení, tlapy

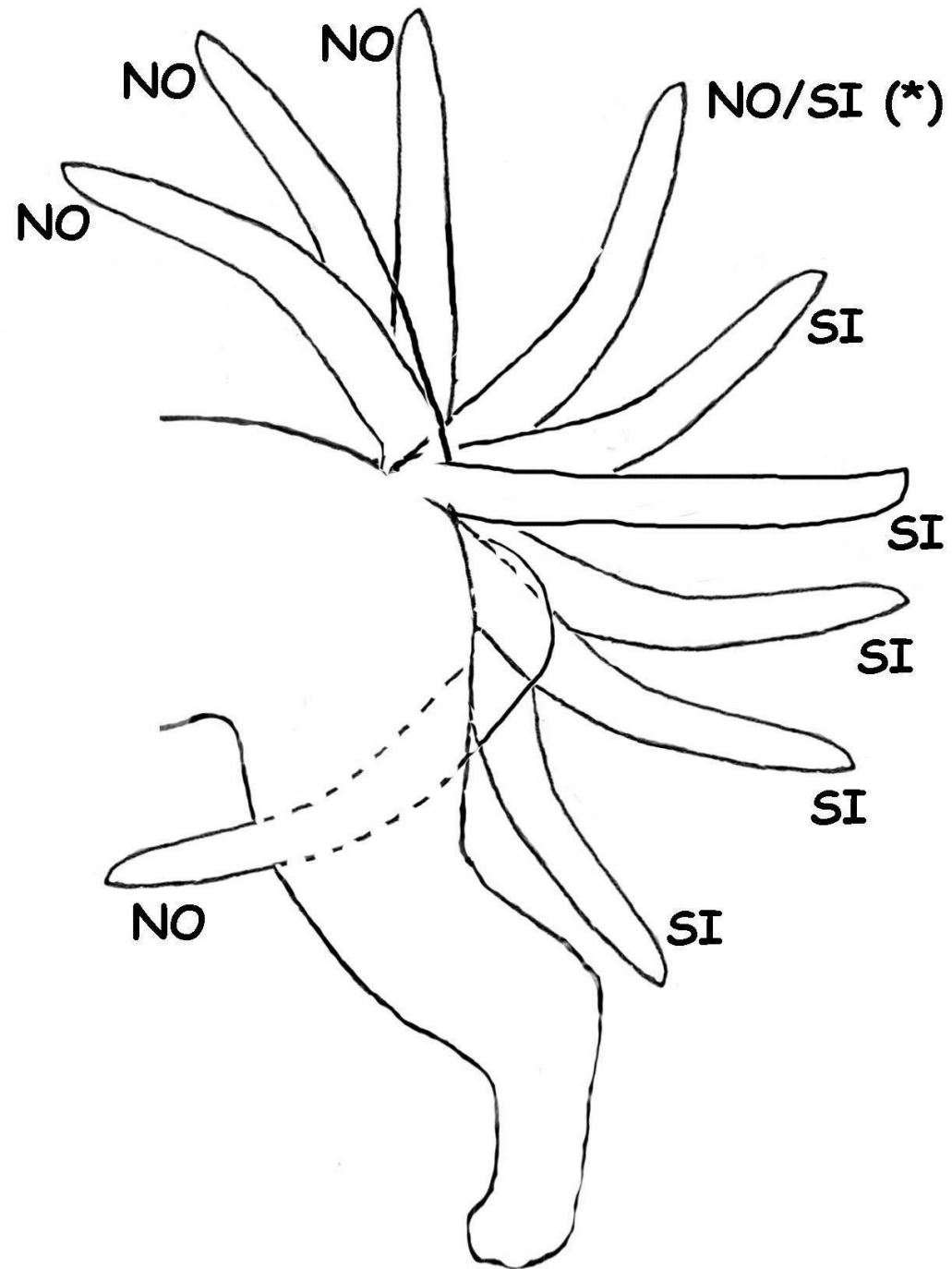


Nůžky zn. Solingen



**Rovné ostří =  
rovné části těla**

- ✓ Hrudní končetiny, ocas, vnější strana pánevních končetin





# TYPY SRSTI

## ŠTĚŇECÍ SRST

- Jemná, hebká
- Méně kudrnatá
- Rychle rostoucí
- Méně se tvoří dredy
- Samočistící



Fce srsti: pokryv kůže  
termoregulace, odpuzení vody,...

## DOSPĚLÁ SRST

- Hrubá, struktura ovčí vlny
- Kudrnatá – kudrlinky po celém těle
- Pomaleji rostoucí
- Více se tvoří dredy
- Voděodolná, samočistící



# VÝSTAVNÍ STŘIH A SRST

PaTrimide s.r.o. – Leila Ribaty

## Lagotto Romagnolo Grooming



**Rustikální vzhled**

**1,5 – 2,5 cm**

**Výstavní kondice**



**Žádné fénování**

**Žádné kondicionéry**

**Nečesat po usušení**





# STŘIHY HLAVY + OCASU



**CO JE DOBŘE  
A  
CO ŠPATNĚ?**







# **PÉČE O SRST**




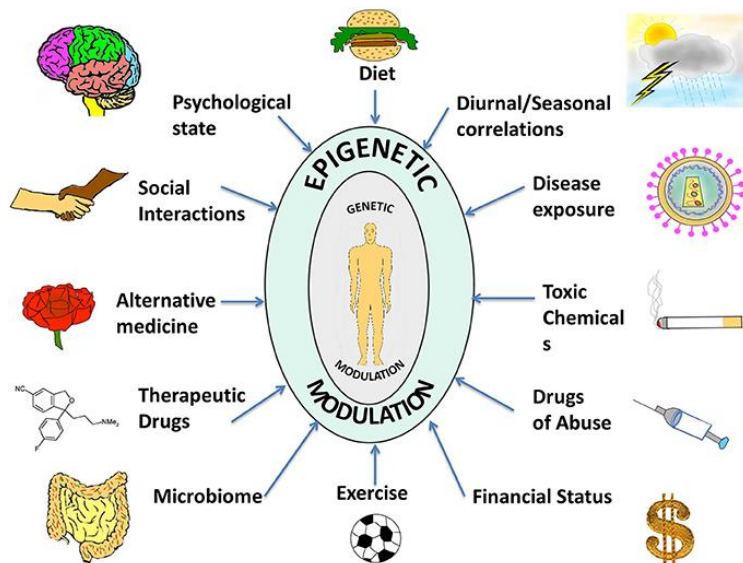


# FAKTORY OVLIVŇUJÍCÍ KVALITU SRSTI

PaTrimide s.r.o. – Leila Ribaty

- Vývoj plodu v děloze feny
- Výživa a strava feny, její celková kondice
- Výživa a strava štěňat v prvních měsících života i po celý jejich život – rozhodně doporučuji používání doplňků stravy
- Genetika – furnishing (RSPO2 + MC5R) a epigenetika
- Péče a úprava srsti
- Používání a výběr šamponu, interval mytí
- Oblečky a další ochranné pomůcky
- Antiparazitika
- Kvalita vody – nejen na pití, ale i na koupání,...

**Vybledá – li srst a pes má problémy s pigmentací, chybí mu Omega – 3 a železo**



**Alopecie – autoimunitní onemocnění**



# NEMOCI KŮŽE U PSŮ

## Infekční


= přenosné ze psa na psa a v případě zoonóz, i na člověka

**Parazitární** – zákožka  
svrabová, ...ektoparazité

**Virové**

**Bakteriální** - hot-spot

**Mykotické** – kvasinková dermatitida



## Neinfekční

= není závislé na přenosu, je pouze individuální a kolikrát mnohem hůře léčitelné

**Nádorové** – histiocytom, ...

**Autoimunitní** – alopecie, atopická dermatitida, ...

**Alergie** – potravinová, pylová, na hmyz (bleší kousnutí), environmentální, ...

**Folikulitida**

# JAK MŮŽEME PODPOŘIT KVALITU SRSTI

- Výběrem dobré genetiky
- Správnou výživou březí fenky
- Kvalitní, vyváženou stravou
  - ✓ Potrava bez obsahu lepku, sóji, dochucovadel, solí,...
  - ✓ **Doplňky stravy** – B-complex, omega-3, minerály (Zn, Se, Fe, I, P), vitamíny - biotin (vit. H), vitamín C, E,...
  - ✓ **Mořské řasy** – wakame, kombu, spirulina, kelp(a) a chlorella
  - ✓ **Probiotika + prebiotika** (ve velmi malém množství: čekanka, banány, jablka, pampeliška), např. protexin – dlouhodobě
- Kvalitním šamponem, pravidelnou péčí o srst a pravidelnějším česáním -> provzdušnění
- Občasným koupáním; je potřeba nechat srst pracovat – samočisticí schopnost
- Arganové oleje lze vmasírovávat do pokožky, podpoření tvorby kudrlinek – voda + olej + masáž









# POZVÁNKA NA DALŠÍ WEBINÁŘE:

Milí účastníci,

Ráda bych Vás pozvala na 2 další plánované webináře, kde se máte šanci dozvědět další informace o životě se psem a konkrétně s lagottkou:

WEBINÁŘ



Figura 2. Cestovní endotélie parazita de Granitá spina (povozár vrt).

## PARAZITOLOGIE

**17.9.2023 od 17:00**



prísavka

**TASEMNICE (tapeworm)**

PATRIMIDE S.R.O.  
VE SPOLUPRÁCI S  
PSINFO

CYKLUS  
GENETICKÝCH PŘEDNÁŠEK

28.09. 2023 ZÁKLADY GENETIKY

29.09. 2023 GENETIKA PRO LAGOTTO ROMAGNOLO

30.09. GENETIKA BAREV A VLIV NA POVAHU

01.10. OMENOCNĚNÍ ZPŮSOBĚNA VÍCE GENY



# DOPORUČENÁ LITERATURA

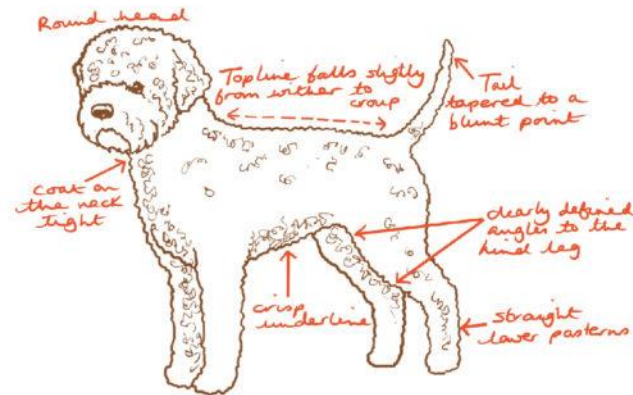
<https://www.lagotto.waw.pl/index.php?lang=pl&id=krotkiwlos>

<https://knirobot.cz/g/16309>

<https://www.lagottoromagnolo-klub.cz/pece-a-uprava-srsti/>



## GROOMING LAGOTTO ROMAGNOLO



Louise Ferguson  
01420 477841 / 07713 324194 / lmizenferguson@gmail.com  
www.doggroominggalleries.co.uk



# KONTAKTNÍ INFORMACE

PaTrimide s.r.o.

IČO: 19235861

Leila Ribaty

*Mezinárodní výživový poradce*

+420 776 609 117 – dotazy, individuální lekce

E-mail: [leilaribaty@seznam.cz](mailto:leilaribaty@seznam.cz)

[www.lagottoromagnolo-ribaty.cz](http://www.lagottoromagnolo-ribaty.cz)

[www.lagottoromagnolo-klub.cz](http://www.lagottoromagnolo-klub.cz)

<https://vyzivove-poradenstvi---ribaty.webnode.cz/>

